

Boletín Estadístico Temático

Nacidos vivos en madres niñas y adolescentes entre 10 a 19 años en el Ecuador.

El embarazo adolescente se refiere a la gestación que ocurre en mujeres antes de cumplir los 20 años. Este fenómeno tiene profundas implicaciones tanto para las adolescentes afectadas como para la sociedad en su conjunto, cuyas consecuencias son amplias y variadas, a menudo las adolescentes enfrentan interrupciones en su educación y limitaciones en sus oportunidades laborales futuras, perpetuando así ciclos de pobreza y dependencia económica. En términos de salud, estas adolescentes tienen un mayor riesgo de sufrir complicaciones obstétricas y problemas de salud mental. A nivel social, el embarazo adolescente puede imponer cargas adicionales sobre los sistemas de salud y bienestar social, incrementando la demanda de servicios de apoyo y recursos comunitarios. El informe del Fondo de Naciones Unidas para la Población señala que: "El embarazo en la adolescencia y la maternidad temprana son fenómenos que impactan fuertemente en la trayectoria de vida de miles de mujeres en América Latina e incluso en las economías nacionales" (UNFPA).

Durante los últimos años el Ecuador se ha visto impactado por constantes cambios demográficos, uno de ellos es la reducción de la natalidad (ver Tabla 1), entre los años 2017 y 2023 se identifica una reducción del 18% del total de nacidos vivos y para el caso específico en mujeres adolescentes esta reducción alcanza el 36%.

Tabla 1: Comparativo de nacidos vivos.

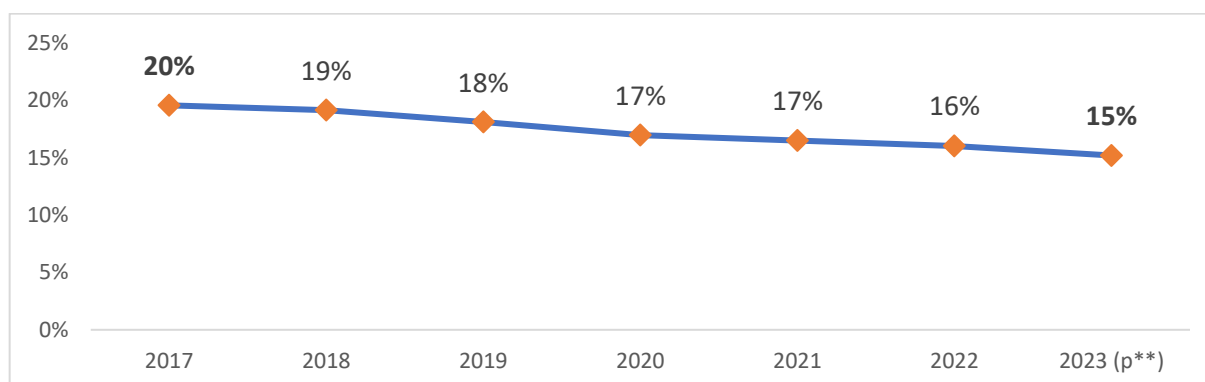
Año	Total de nacidos vivos	Total de nacidos vivos de mujeres adolescentes	Porcentaje
2017	291.397	57.013	20%
2018	293.980	56.267	19%
2019	286.213	51.811	18%
2020	266.919	45.272	17%
2021	251.978	41.579	17%
2022	251.034	40.213	16%
2023 (p**)	238.772	36.277	15%

Fuente: INEC, Registro Estadístico de Nacidos Vivos, años 2017 - 2023.

(p**) cifras provisionales: corresponden a los datos o indicadores que se generan con información de los nacidos vivos ocurridos en el 2023, y que están sujetos a ajustes por registros posteriores.

Como efecto positivo de las intervenciones públicas y privadas realizadas, a partir de 2017 se identifica una reducción sostenida del embarazo adolescentes, mientras en el año base los nacidos vivos de madres adolescentes representaban 20% sobre el total de nacimientos para el 2023 representan el 15%, evidenciando una reducción de cinco puntos en seis años, esto quiere decir que mientras en el año 2017 diariamente nacían 156 niñas y niños de mujeres adolescentes para el 2023 se redujo a 99 alumbramientos diarios.

Figura 1: Relación entre el total de nacidos vivos y el de nacidos vivos de madres adolescentes.

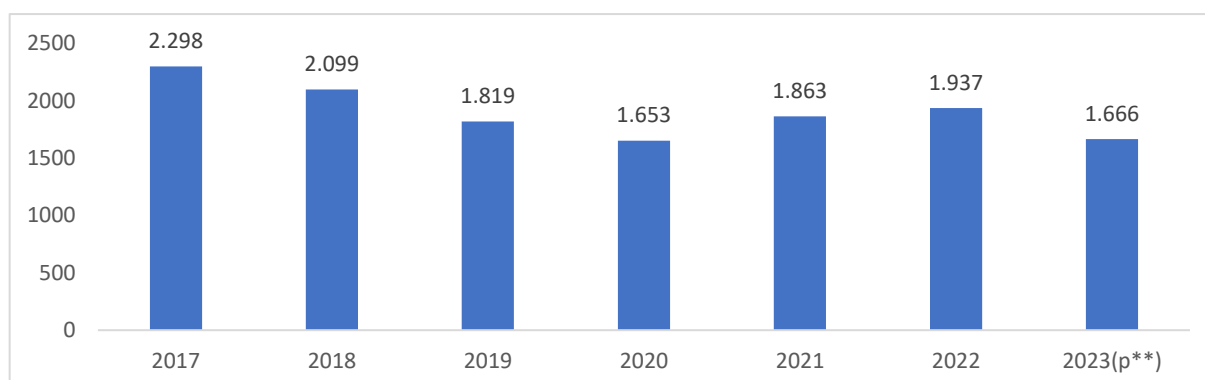


Fuente: INEC, Registro Estadístico de Nacidos Vivos, años 2017 - 2023.

(p**) cifras provisionales: corresponden a los datos o indicadores que se generan con información de los nacidos vivos ocurridos en el 2023, y que están sujetos a ajustes por registros posteriores.

A pesar de que las cifras en general son alentadoras, para el grupo específico de niñas y adolescentes de 10 a 14 años no se identifica una tendencia marcada de reducción, ya que a partir de 2020 el número de casos se incrementa y para el 2023 muestran una reducción.

Figura 2: Nacidos vivos en madres de 10 a 14 años.

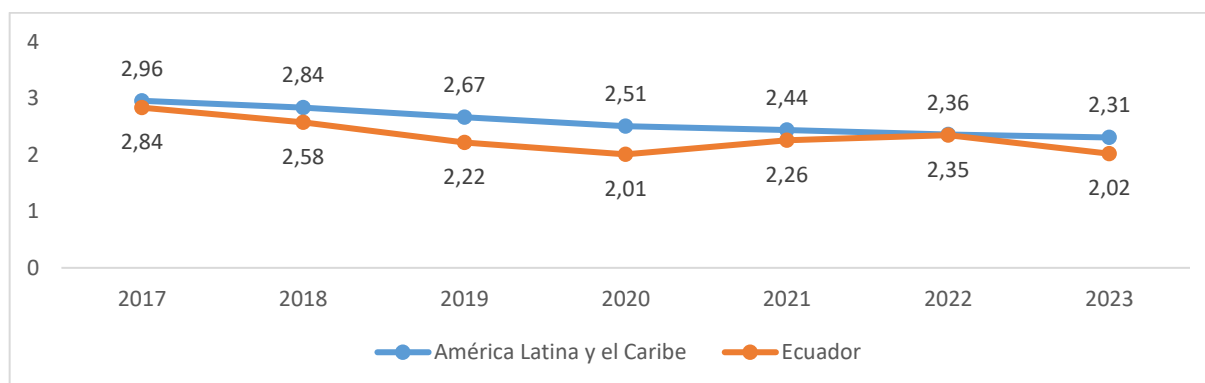


Fuente: INEC, Registro Estadístico de Nacidos Vivos, años 1990 - 2023.

(p**) cifras provisionales: corresponden a los datos o indicadores que se generan con información de los nacidos vivos ocurridos en el 2023, y que están sujetos a ajustes por registros posteriores.

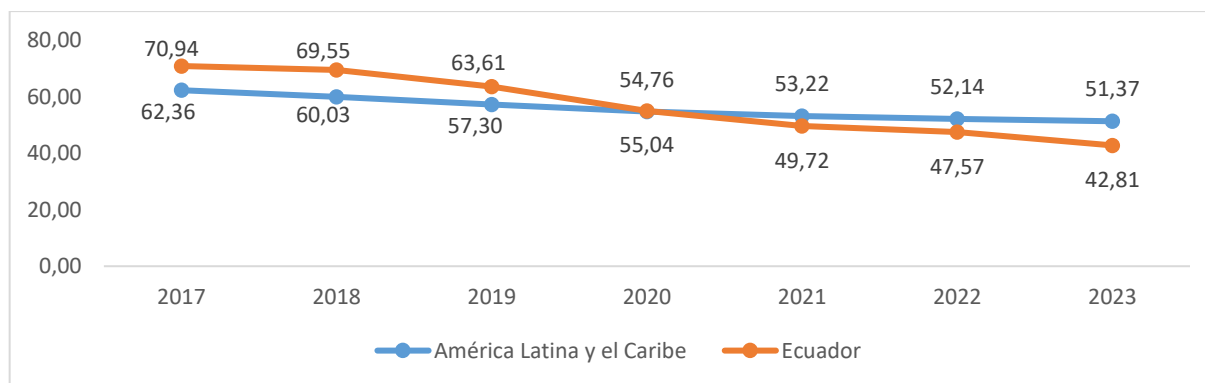
Debido a la relevancia del tema nivel mundial, se ha definido el indicador de Tasa Específica de Nacidos Vivos de Madres Adolescentes¹, mismo que permite la comparación de los resultados con otros países y regiones. Para el caso de las madres de 10 a 14 años, los resultados de Ecuador son ligeramente inferiores a los de América Latina y el Caribe (ver Figura 3). Sin embargo, para las madres de 15 a 19 años, la tasa específica muestra una disminución constante y significativa (28 puntos menos), y a partir del año 2020 los resultados son inferiores a los de América Latina y el Caribe en aproximadamente 8 puntos (ver Figura 4).

Figura 3: Tasa específica de nacidos vivos de madres de 10 a 14 años.



Fuente: INEC, Registro Estadístico de Nacidos Vivos, años 2017 - 2023. Para los resultados de América Latina y el Caribe se han considerado los calculados por la Organización de las Naciones Unidas.

Figura 4: Tasa específica de nacidos vivos de madres de 15 a 19 años.



Fuente: INEC, Registro Estadístico de Nacidos Vivos, años 2017 - 2023. Para los resultados de América Latina y el Caribe se han considerado los calculados por la Organización de las Naciones Unidas.

¹ Su cálculo es la relación del total de nacidos vivos de madres de 10 a 14 y de 15 a 19 años con la proyección de la población de mujeres en ese mismo rango de edad multiplicado por mil